

MOELLER STONE CARE

Pflegeanleitung für Reinigung, Schutz und Pflege von GLASMOSAIK

TI-6.3

Geprüft nach DIN 18332 (EN 12440)

Seite 1 von 2

Umseitig erhalten Sie wichtige Hinweise für den richtigen Umgang mit Ihrem Belag. Diese beinhalten unter anderem Anleitungen für die alltägliche Nutzung als auch Angaben zu Reinigung und Pflege. Wir bitten Sie diese zu beachten.

REINIGUNG

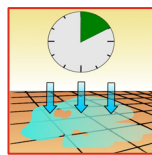
- Baufeinreinigung
- periodische Grundreinigung
- Voraussetzung für eine Schutzbehandlung



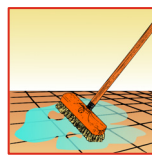
**HMK R157
 Intensivreiniger**
 Ergiebigkeit: ca. 10-80
 m²/Liter
 Verdünnung: 1:10 - 1:2




Verdünnt auftragen



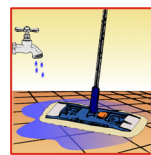
Einwirken lassen:
ca. 10 Minuten



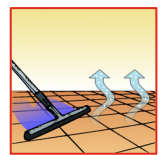
Mit Schrubber durcharbeiten



Schmutzflotte aufnehmen



Mit klarem Wasser nachwaschen



Aufnehmen und trocknen lassen

VOR der Reinigung ist die Säurebeständigkeit des Belages zu prüfen.

Zubehör-Empfehlung: Eimer, Schrubber, Wischmop, Schwamm, Gummischieber und Schutzhandschuhe. Bei größeren Flächen eine Einscheibenmaschine sowie einen Wassersauger (unter Zugabe von HMK Z702 Entschäumer zur Verhinderung von Schaumbildung).


SCHUTZ

Aufgrund der Oberflächenbeschaffenheit ist eine Schutzbehandlung nicht erforderlich!

PFLEGE

- laufende / tägliche Reinigung (Unterhaltsreinigung)
- Sauberkeit und Pflege im Alltag
- unterstützt die Haltbarkeit der HMK-Schutzbehandlung

Zubehör-Empfehlung:
Eimer, Schwamm und Wischmop o.ä.



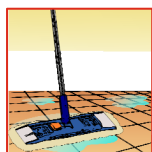
Grobe Schmutze trocken entfernen



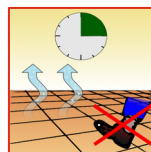
Wasser Produkt zugeben



Oberfläche nassfeucht wischen



Nebelfeucht nachwischen



Ca. 15 Minuten trocknen lassen



Periodisch: Reinigung

Unterhaltungspflege - Duschkabinen



Tägliche Reinigung:
**HMK R157
 Intensivreiniger**
 Ergiebigkeit: ca. 10-80
 m²/Liter



Kalkablagerungen:
**HMK R158
 Duschcabine-Reiniger**
 Ergiebigkeit: ca. 10-20 m²/Liter,
 periodisch bei Bedarf durchführen

Unterhaltungspflege - Bodenbeläge



Tägliche Reinigung:
**HMK R157
 Intensivreiniger**
 Ergiebigkeit: ca. 10-80
 m²/Liter



Kalkablagerungen:
**HMK R159
 Sanitärreiniger**
 Ergiebigkeit: ca. 5-100 m²/Liter,
 periodisch bei Bedarf durchführen



Tägliche Pflege:
**HMK P315
 Pflegereiniger**
 Ergiebigkeit: ca. 1.500-2.000 m²/Liter

Damit Sie auch lange Freude an Ihrem Belag haben, empfiehlt es sich einige Dinge im täglichen Umgang, bei der Pflege und Werterhaltung zu beachten:

ALLGEMEINE HINWEISE:

Eigenschaften des Belages: Glasmosaik ist gegenüber den meisten Säuren und Laugen im Haushalt unempfindlich.
 - **Geeignet hierfür sind** z.B. bei Reinigung, Schutz und Pflege nur angepasste Produkte mit einem pH-Wert von 3 bis 10.
 - **Vermeiden Sie** den Kontakt mit Produkten wie z.B. Essig-, Sanitärreiniger, Zitronensaft etc. (pH-Wert unter 3), diese sind sauer und können einzelne Beläge aufhellen oder schädigen. Durch hochalkalische (pH-Wert > 10, z.B. Backofenreiniger) und lösemittelhaltige Produkte (Aceton, Waschbenzin, Alkohole), sowie kratzende und scheuernde Medien (z.B. Scheuerschwamm, Scheuermilch, Sand) ist eine Oberflächenbeschädigung möglich. Saure Reiniger können außerdem zementgebundene Fugmaterialien direkt oder langfristig angreifen, ein Vornässen und abschließendes Nachspülen mit klarem Wasser vermeidet dies weitgehend.
 Beachten Sie auch, dass durch eine Hochdruckreinigung möglicherweise Verfugungen beschädigt werden.
Id in dieser Pflegeanleitung aufgeführten Erzeugnisse erfüllen die Voraussetzung für ein schonendes und effektives Vorgehen bei Reinigung und Pflege. Vor der Verwendung von anderweitigen Produkten ist immer deren Eignung zu prüfen.

Für den täglichen Umgang empfehlen wir Verschmutzungen immer umgehend zu beseitigen, um ein Antrocknen zu vermeiden. Je älter der Fleck, desto hartnäckiger die Entfernung. Je nach Wasserhärte können sich zudem schnell Kalkrückstände bilden, deshalb sollte auch Restwasser (z.B. beim Gießen, Kochen usw.) immer entfernt werden.

Nach der Verlegung von Glasmosaik sind schnellstmöglich die Bauschmutze vollständig zu entfernen, da diese oft nachhaltig die Optik des Belages beeinträchtigen. Hierzu sollten Sie folgendes beachten:
 Für die Erstreinigung muss der Verlege- und Fugmörtel genügend ausgehärtet sein, klären Sie dies bitte mit Ihrem Verleger ab. Für die reguläre Baugrundreinigung empfehlen wir HMK R157 Intensivreiniger. Hartnäckiger Bauschmutz wie z.B. Zementschleier kann durch eine einmalige fachgerechte Spezialreinigung (z.B. mit HMK R147 Zementschleier-Ex) entfernt werden. Diese erfordert ein gründliches Vornässen, ein verdünntes Auftragen des Reinigers sowie im Anschluss ein Nachspülen mit klarem Wasser zur vollständigen Entfernung von Reiniger- und Schmutzresten, da ansonsten der Belag und die Fugen beschädigt werden können. In der Produktbeschreibung erhalten Sie hierzu weitere wichtige Informationen.

Altbeläge müssen nicht zwangsläufig ausgetauscht werden, sie benötigen sorgfältige Reinigungsvorgänge zur Entfernung von z.B. alten Produktschichten oder festen Verschmutzungen sowie im Rahmen der weiteren Nutzung die optimale Pflege, um ihre Schönheit und Individualität wieder zum Vorschein zu bringen. Für die Entfernung von z.B. Pflegemittel- und Schmutzschichten empfehlen wir HMK R157 Intensivreiniger oder für Wachsschichten HMK R154 Lösefix - wasserlöslich.

Vor Beginn sind unter anderem folgende Schritte erforderlich:
 - Beachten Sie unsere Produktetiketten und Produkthanleitungen (techn. Merkblatt) sowie die Angaben des Belagherstellers. Unsere Produktinformationen sowie das allgemeine Merkblatt „10 Gebote“ erhalten Sie über Ihren Fachhändler oder auf unserer Website.
 - Legen Sie eine Musterfläche an. Diese klärt die Eignung, den Verbrauch, die Farbgebung sowie die Wirkung des Produktes.
 - Arbeitsräume bitte während und nach dem Arbeitsvorgang gut lüften. Das Zubehör sollte funktionstüchtig, sauber und griffbereit sein.

FLECKENBEHANDLUNG:

Für die Entfernung der hier aufgeführten Flecken empfehlen wir:

- | | |
|---|---------------------------------------|
| - Blüten, Blätter und organische Verfärbungen | HMK R160 Schimmel-Ex |
| - Grünverschmutzungen | HMK R162 Algen-Ex |
| - Kalkablagerungen und -ränder | HMK R158 Duschkabinen-Reiniger |
| - Pflegemittel und Schmutzschichten | HMK R157 Intensivreiniger |

Weitere Empfehlungen und Informationen erhalten Sie über unsere **Fleckenliste** (TI-1.1) unter www.moellerstonecare.eu.

UMWELTSCHUTZ UND SICHERHEIT:

Die Produkte sind sicher und nur im Originalgebinde aufzubewahren. Restentleerte Gebinde können über den normalen Hausmüll entsorgt werden.

Unsere Spezialerzeugnisse werden seit Jahrzehnten von führenden Natursteinwerken empfohlen.

Diese technische Information kann und soll nur unverbindlich beraten. Der Verarbeiter muss wegen der unterschiedlichen Anwendungsfälle eigene Prüfungen und Versuche durchführen. Durch technischen Fortschritt sich ergebende Änderungen behalten wir uns vor. Schutzrechte Dritter und allgemeine gesetzliche Vorschriften sind vom Verarbeiter zu beachten.

Alle Spezialprodukte sind im guten Naturstein- und Fliesenfachhandel erhältlich.

Auf unserer Website www.moellerstonecare.eu erhalten Sie weitere praktische Anleitungen und Empfehlungen zu Reinigung, Schutz und Pflege.



Ihr Fachhändler: